

株式会社 アルシュ arche

arche Journal



アルシュ ジャーナル

住まいに関するあれもこれも・・・

いろいろなお役立ち情報を まとめてお届けします！！

目次

日本一の観覧車 オオサカホイール	1
ステッカー&フィルム 窓を飾るアイテム	2
勝手口 変わりつつある役割	2
昔ながらの掃除道具	3
予報用語 猛暑日以上に暑い日って・・・？	3
“踊り字”変換できますか？	3
内装床材の基礎知識 無垢フローリングの貼り方編	4

あっという間に今年も半分が終わってしまいました。折り返しですね。

今年の夏はとても暑くなると言われています。

昨年・一昨年の平均気温は3年前の2013年と比べると少し低めでした。

2014～15年は『エルニーニョ現象』が発生していた影響です。

エルニーニョ現象がおこるとあまり気温が上がらないのが特徴です。

さて、今年はというと・・・？

2016年は、『ラニーニャ現象』が発生する兆候が見られています。

そうです。ラニーニャ現象が起こると、日本では猛暑になると言われています。

今年の夏は暑くなる覚悟をしておいた方がよさそうですね。

そういえば、今年の梅雨は晴れの日も多いですね。

それもラニーニャ現象が影響しているのかもしれませんがね。

まだまだ梅雨は続きそうですが・・・

みなさんもしっかり暑さ対策をしておいてくださいね！

日本一の観覧車 オオサカホイール



大観覧車の建設過程が見れる！と、話題になっていました。この写真は今年の3月頃のもの。

昨年オープンした万博記念公園の複合施設、エキスポシティ。

オープン後も建設が続いていた大観覧車『OSAKA WHEEL（オオサカホイール）』のオープンが話題になっています。高さは123mで、日本一高い観覧車になります！座席スペース以外の床がシースルーになっていて眺めは抜群。

話題の観覧車、ぜひ一度乗ってみたいものですね！これまで日本一だった観覧車は、東京の葛西臨海公園にある「ダイヤ

と花の大観覧車」で、高さ117mでした。そして、現在世界1位の高さを誇るのは2014年に開業したラスベガスの「ハイ・ローラー」で、高さは170mもあるんだとか！170mと言われてもピンとこないかもしれませんが梅田のスカイビルがほぼ同じくらいの高さです！ちなみに、大阪・天保山の大観覧車は高さ112.5mで、1997～99年までの2年間だけ、世界1位の高さの観覧車だったこともあるんですよ。



ステッカー&フィルム 窓を飾るアイテム


窓ガラスフィルムは、地震など災害時に割れたガラスの飛散防止や防犯対策、これからの季節だとUVカットや遮熱効果のためというイメージがありますよね。もちろん、これらは大切な事。でもどうせならおしゃれな窓にしたいですよね。窓全体に貼るのもよし、アクセントにステッカーを貼るのもよし。ステッカー&フィルムは、殺風景になりがちな窓をより明るく華やかにしてくれるアイテムです。

GECKO IN THE BOX



(左) 【GECKO IN THE BOX-FARFALLA】
(下) 【GECKO IN THE BOX-COLEO】

創業127年スイスのファブリックメーカー『クリエーションバウマン』のステッカー
数字・アルファベット・植物・蝶々など、テーマ別でパッケージになっています。



③

加工ガラスのようですが、ガラスフィルム
ムなのです！しかもUVカット♪



④

接着剤いらすのウィンドウフィルム。
部屋の雰囲気がガラリと変わります。



カーテンをするほどではないけれど、やっ
ぱり視線を遮りたい…という窓には最適！
糊も不要で何度も貼ってはがせます。

画像参照 ①②http://www.creationbaumann.jp/gecko_in_the_box/

③review.rakuten.co.jp ④<http://www.sticker-film.com/windowfilm/wfs-p10.html>

勝手口 変わりつつある役割

台所はお勝手とも言いますよね。そして
そこにある入口を『勝手口』と呼ぶよう
になりました。

昔の台所といえば土間でした。かまどで
火を起こして料理するのが日常です。燃
料の薪は必要だし、水は井戸から汲んで
くる。畑で採った米や野菜を保存場所か
ら持ってくるなど外との出入りが頻繁に
あり、勝手口は必要なものでした。いつ
しか台所も普通の部屋の一部となり、家
事の様子も変化していますが、勝手口は
今も残り続けています。

勝手口があるメリットは何と言ってもご
み出しです。住まいで一番ごみが出るの

は台所。そして、そのごみのほとんどは
生ごみです。勝手口があると、においが
気になる生ごみをすぐに外へ出すことが
できますよね。暗く湿気が溜まりやすい
台所も、勝手口があると光や通風を得る
ことができ、明るく快適な空間になりま
す。緊急時の非常口としての役割も果た
してくれますよね。近年は、台所ではな
く、子供が汚れて帰ってきた時にすぐに
手を洗ったり、服を脱いで洗濯できるよ
うにと、洗面や洗濯機があるところや、
駐車場の近くに設けるなど、台所にこだ
わらず、利便性を重視した勝手口も増え
てきています。



どろんこ遊びをして帰ってきても
汚れものはすぐ洗濯機に！

【画像参照】LIXIL

http://www.lixil.co.jp/lineup/entrance/rechent_multipurpose/case/

昔ながらの掃除道具



和歌山県海南市「山本勝之助商店」用途にあわせて選べる棕櫚ほうき。一生に3本あれば事足りると言われるほどの耐久性を持っています。

ハイテク化が進めば進むほど、時代に逆行して古くからのものが見直される！なんてことも多くなってきましたね。進化が目覚ましい家電たち。掃除家電も新商品が続々と開発されています。そんな中、「ほうき」が密かにブームになっているのだとか。今では、玄関先やベランダのお掃除に使うくらいで、お家の中に箒を置いていないご家庭の方が多いかもしれませんね。ほうきブームで人気なのは、ダントツで『棕櫚（しゅろ）箒』と呼ばれる種類。棕櫚箒は和歌山県の古くからの工芸品です。1本1本手作りなので、ホームセン

ターなどで購入できる箒とは違い少々お値段も高め・・・。

人気の理由は見た目の雰囲気もさることながら、掃除機にも負けない使い易さと掃除力。電気代がかからないのはもちろんのこと、掃除機のように大きな音もしないので夜のお掃除もOK！掃除機の音を嫌がるお子さまやペットのいるご家庭やマンションにお住まいの方にはもってこいです。時間を気にせず掃除ができるので、ホコリがたまりにくくりますね。10年、20年と使えて耐久性も◎みなさんも、普段のお掃除に「ほうき」を取り入れてみてはいかがでしょうか。

予報用語 猛暑日以上に暑い日って・・・？

今年の夏は世界的にみても、99%の確率で史上最も暑い夏になるのだとか！日本でも、連日35℃を超え113年の観測史上最も気温が高かった2010年の夏の記録を上回る予想です。天気予報で、**酷暑**という言葉が聞きますよね。これは、厳しい暑さを表す言葉で予報用語と言います。気象庁が天気予報や気象情報の解説等で用いる言葉を、明確で平易、そして聞き取りやすくするように定めているのです。この予報用語、1996年の大幅な改正から約10年が経

過した2007年にそれまで使用していた約1200語をすべて見直しました。時間帯に関する一部の用語など約130語の解説等を修正。さらに今後利用する必要が出てきた用語が新たに約40語加わり、約30語が削除されました。この時加えられた言葉に**猛暑日**があります。最高気温が35℃以上の日を表す用語なのですが、改定後10年も経っていない今年の夏は、最高気温40℃以上の**極暑日**です」なんて新しい表現が必要になるかもしれませんね…。



予報用語に『酷暑』はありますが「猛暑」はなく、『猛暑日』はあるが「酷暑日」は無いのだとか。

“踊り字”変換できますか？

縦書き用の符号もありません。
「く」の字点「と」呼ばれ、
二字以上の仮名・漢字と仮名
を繰り返す時に使われます。

ト	ト	ト	ト	ト	ト	ト	ト	ト	ト
ト	ト	ト	ト	ト	ト	ト	ト	ト	ト
ト	ト	ト	ト	ト	ト	ト	ト	ト	ト
ト	ト	ト	ト	ト	ト	ト	ト	ト	ト
ト	ト	ト	ト	ト	ト	ト	ト	ト	ト

中々、続々、時々、佐々木・・・。

よく使われている「々」という漢字。この繰り返しを表す記号のことを、踊り字と言います。繰り返し符号・重ね字・送り字などと呼ばれることもあります。「々」は基本的に、同じ漢字を重ねる場合に用いられます。一步一步→一歩々々のように、2文字以上の熟語を重ねる時に使われることもあります。そして、ひらがなを2字重ねる際には、「々(ゞ)」、カタカナを重ねる際には「々(ゞ)」が使われていましたが、こ

ちらの踊り字は最近ではほとんど使われることがありません。こゝろ・学問のすゝめなどと、使用例は知っていても、なんとなく古いイメージを持つ方も多いのではないのでしょうか。では、この「々」はなんと読むのでしょうか？「々」は漢字ではなく符号です。漢字ではないので読み方というのはないのですが、“同の字点”や“ノマ点”と呼ばれます。パソコンで変換する場合は、「おなじ」や「くりかえし」と入力すると変換されますよ！ご存知でしたか？

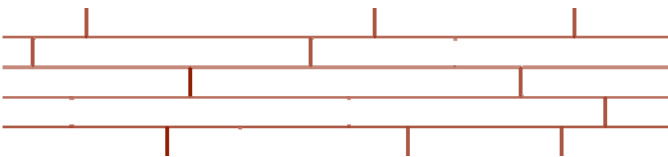
内装床材の基礎知識 無垢フローリングの貼り方編

内装床材の基礎知識。今回は、無垢フローリングと複層フローリングの違いをご紹介しました。（第42巻2016年4月号）
無垢フローリングは、ナラ・パイン・ウォルナットなど、さまざまな樹種があります。
樹種ごとに特徴があり、見た目の好みや住まいの環境にあわせて選べるのが人気の理由でしょう。

そんな無垢フローリング、その樹種の多さも魅力ですが、実は貼り方も種類が豊富なのです。
今回はそんな無垢フローリングの貼り方のバリエーションをご紹介します。

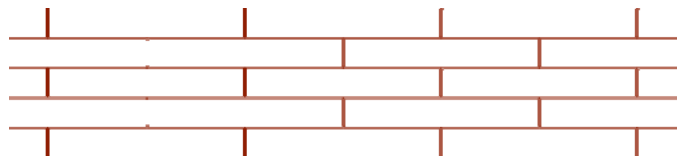
まずは、一般的な貼り方で「乱尺貼り」と「りゃんこ貼り」と呼ばれる貼り方です。

乱尺貼り



乱尺貼り（または乱貼り）は、長さの不均一なフローリング材を組み合わせる貼り方です。1枚1枚の風合いが引き立つ並べ方です。仮並べをして、色柄のバランスを調整したり、小口のつなぎ目が隣の板と重ならないように注意して貼っていきます。自然素材の印象が、より強くなる貼り方です。


りゃんこ貼り



りゃんこ貼り（またはずらし貼り）は、同じ長さのフローリング材を一定の間隔でずらして貼る方法です。材料の半分の間隔でずらす貼り方を“レンガ貼り”と呼んだりもします。他にも3尺ずらし・1尺ずらしなどの並べ方があります。つなぎ目が直線状に揃うので、整然とした印象になります。

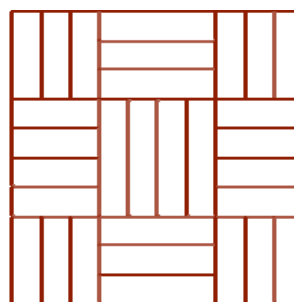
そして、無垢材の小片を模様のように並べる貼り方を「寄木貼り」といいます。
一般的な乱尺貼りやりゃんこ貼り比べると、デザイン性の高い貼り方になります。

ヘリンボーン貼り



ヨーロッパの伝統的な技法。模様が魚の骨に似ていることからヘリン（ニシン）ボーン（骨）と呼ばれるようになったのだとか。インテリアにこだわりたい！という人から人気の貼り方です。

市松貼り



明治・大正時代に建てられた洋館に多く採用されていた寄木貼り。最近ではレトロな雰囲気が良いと注目されています。合わせ方によってはクラシックな雰囲気にも仕上げるすることができます。

アルシュでは、ご自宅を公開していただけるお客様を募集しております。ご自宅にお伺いしての写真撮影・インタビューなどに、ご協力をお願いします。また、楽しくなるようなひらめきや工夫でECOライフを楽しんでいる方のお話なども募集しております。その他ご質問や取り上げてほしい話題・住まいに関する疑問、我が家のペット自慢等々、是非お気軽にお寄せ下さいませ。
皆様からの、率直なご意見・ご感想 お待ちしております。

新築・リフォーム・住まいのことなら！

株式会社 アルシュ arche

〒564-0063 吹田市江坂町1丁目9番17号

TEL : 06-6380-5420

FAX : 06-6380-5421

Email : arche@blue.ocn.ne.jp

<http://www.arche-arche.net>